

**СПРАВКА**  
**ПО ИТОГАМ УСПЕВАЕМОСТИ**  
**по результатам 2022-2023 учебного года**

**от 31.05.2023г.**

**Цель:** - отслеживание уровня обученности обучающихся школы;  
- динамика уровня и качества обученности обучающихся.

На конец учебного года в школе насчитывается 44 обучающихся. По итогам учебного года аттестовались 38 обучающихся 3 - 11 классов. Успешно освоили образовательные программы 38 обучающихся 3 - 11 классов, что составило 100 %.

- в начальной школе (1-4 классы) всего числится 17 обучающихся.
- в основной школе (5-9 классы) всего числится 21 обучающийся.
- в средней школе (10-11 класс) всего числится 6 обучающихся.

Всего в школе обучается 9 классов-комплектов по общеобразовательной программе.

За 2022 – 2023 учебный год коллектив школы достиг следующих результатов:

Обученность составляет **100%**

Качество знаний – **50%**.

В прошлом 2021-2022 учебном году – **47%**

**По итогам года:**

- 5 отличников (13 %) – Васютина В. (3 класс), Пискушова В. (3 класс), Стояненко Д. (3 класс), Пискушова М. (9 класс), Васютина А. (11 класс)
- 1 учащийся имеет одну «4» (3%) – Гревцев Д. (3 класс, русский язык)
- 1 учащийся имеет одну «3» (3%) – Смирнов Д. (3 класс, русский язык)

**На первом уровне 100 %** обучающихся освоили базовое содержание учебных программ, что стабильно в сравнении с прошлым учебным годом.

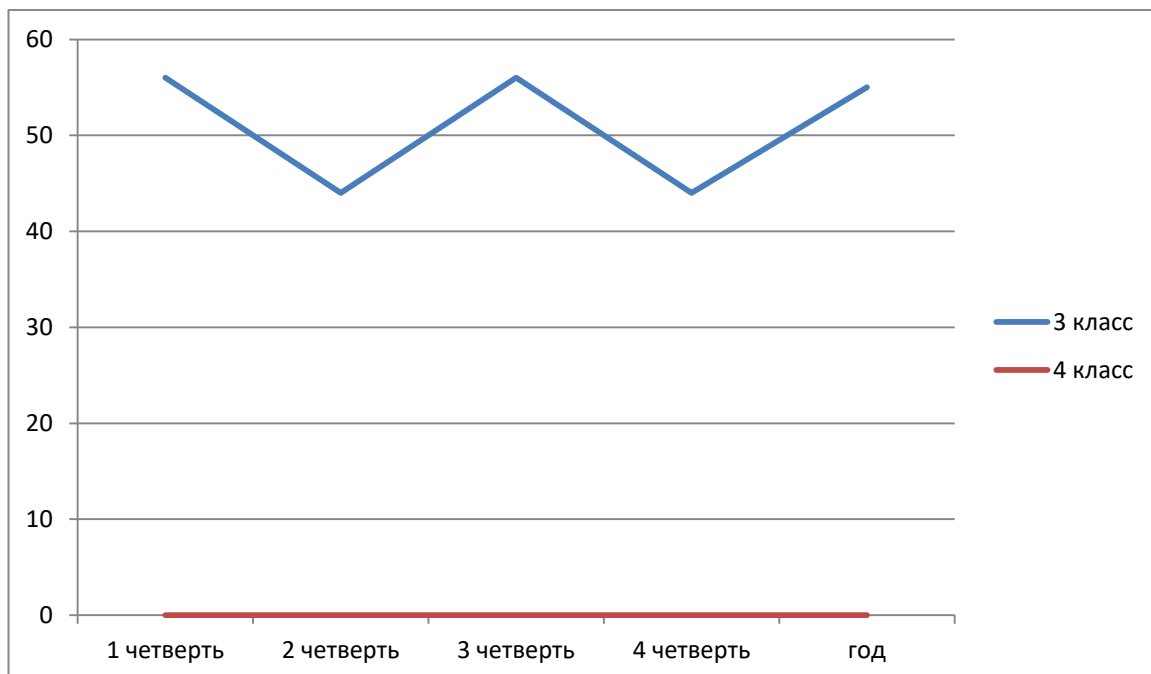
**Качество обученности** – 45 %. Что выше на 1% по сравнению с прошлым годом.

На «отлично» - 3 чел. На «хорошо» и «отлично» - 2 человека.

В 3 классе (кл. рук Гревцева А.Н.) качество знаний составило 56%. На конец года 3 отличника, 2 хорошиста.

В 4 классе (кл. рук Гревцева А.Н.) качество знаний составило 0%. На конец года отличников и хорошистов нет.

Результативность работы педагогов начальной школы отражена на графике динамики качества знаний по четвертям:



### Качественные показатели успеваемости и качества знаний в 3-4 классах

Классы	На начало учебного года		На конец учебного года		Примечание	
	Успев., %	Качество знаний, %	Успев., %	Качество знаний, %	Возросло (уменьшилась)	
					Успев., %	Кач.знан., %
3	100	56	100	56	-	-
4	100	0	100	0	-	-
<b>Итого</b>	<b>100</b>	<b>45</b>	<b>100</b>	<b>45</b>	-	-

Качественные показатели свидетельствуют о стабильности успеваемости и качества знаний в течение 2022-2023 учебного года.

**На втором уровне 100%** учащихся освоили общеобразовательные программы. Это стабильно в сравнении с прошлогодними показателями.

**Качество обученности – 48 %** (на 3% выше с прошлым годом).  
Отличников 1 чел. (5 %); хорошистов 9 чел. (43 %).

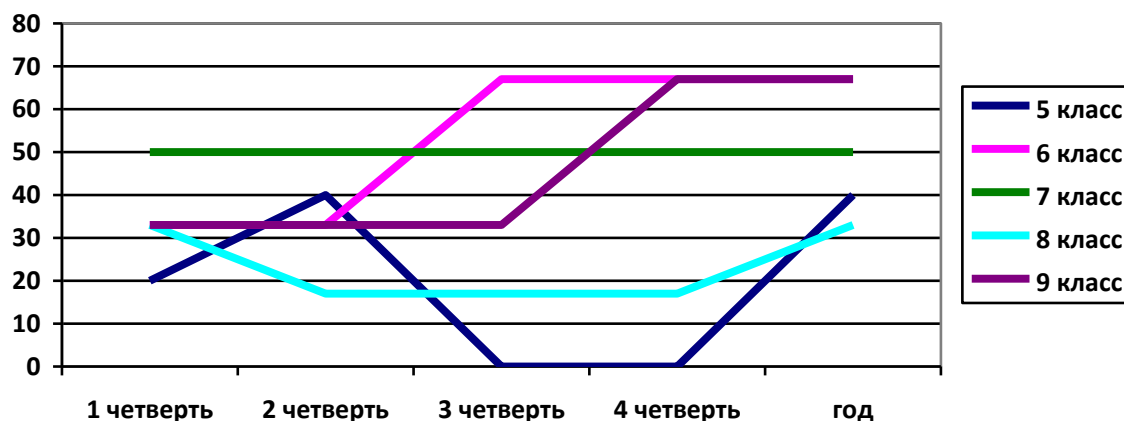
Учащиеся 5 класса (кл. рук. Ерохина Л.А.) учились на протяжении года не стабильно. Процент качества знаний колебался от 0 % до 40 %. Отличников – нет. Количество хорошистов составило 2 человека.

Учащиеся 6 класса (кл. рук. Огурцова Т.Н.) учились на протяжении года не стабильно. Процент качества знаний колебался от 33 % до 67 %. Отличников – нет. Количество хорошистов составило 2 человека.

Учащиеся 7 класса (кл. рук. Ерохина Т.С.) учились на протяжении года не стабильно. Процент качества знаний 50 %. Отличников – нет. Количество хорошистов составило 2 человека.

Учащиеся 8 класса (кл. рук. Милованова А.В.) учились на протяжении года не стабильно. Процент качества знаний колебался с 17 % до 33 %. Отличников – нет. Количество хорошистов составило 3 человека.

Учащиеся 9 класса (кл. рук. Волошина Т.Н.) учились на протяжении года не стабильно. Процент качества знаний колебался с 33 % до 67 %. Отличников – 1. Количество хорошистов составило 1 человек.



### Качественные показатели успеваемости и качества знаний в 5-9 классах

Классы	На начало учебного года		На конец учебного года		Примечание	
	Успев., %	Качество знаний, %	Успев., %	Качество знаний, %	Возросло (уменьшилась)	
					Успев., %	Кач.знан., %
5	100	20	100	40	-	+20
6	100	33	100	67	-	+34
7	100	50	100	50	-	-
8	100	33	100	33	-	-
9	100	33	100	67	-	+34
<b>Итого</b>	<b>100</b>	<b>33</b>	<b>100</b>	<b>48</b>	-	<b>+15</b>

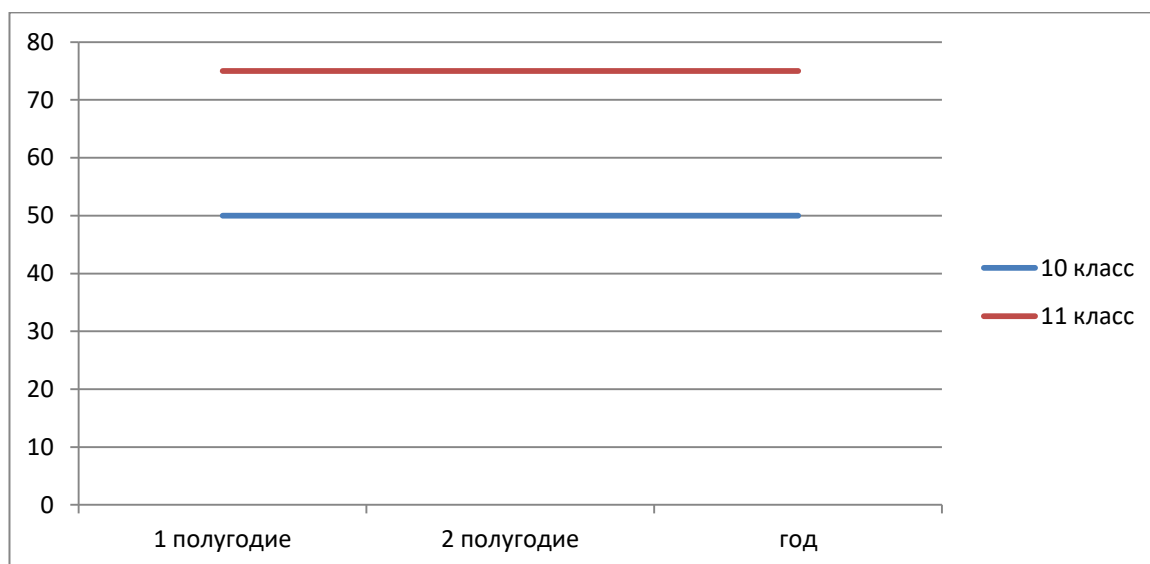
Из приведенных данных видно, что на конец года наивысший результат в 6 и 9 классе, самый низкий в 8 классе. В 5, 6 и 9 классе к концу учебного года произошло повышение процента качества знаний учащихся.

**На третьем уровне 100%** учащихся освоили общеобразовательные программы. Это стабильно в сравнении с прошлогодними показателями.

**Качество обученности – 67 %.** Отличников 1 чел.; хорошистов 3 чел.

Учащиеся 10 класса (кл. рук. Бездудная Е.Н.) учились на протяжении года стабильно. Процент качества знаний 50 %. Отличников – нет. Количество хорошистов составило 1 человек.

Учащиеся 11 класса (кл. рук. Смыкова С.И.) учились на протяжении года стабильно. Качество знаний составило 75 %. Отличников – 1. Количество хорошистов составило 2 человека.



### *Сравнительный анализ успеваемости по уровням обучения*

	<b>1 уровень</b>	<b>2 уровень</b>	<b>3 уровень</b>
<b>I четверть</b> <b>2022-2023 учебный год</b>	ОУ – 100% КО – 56%	ОУ – 100% КО – 33%	
<b>II четверть</b> <b>2022-2023 учебный год</b>	ОУ – 100% КО – 36%	ОУ – 100% КО – 33%	ОУ – 100% КО – 67%
<b>III четверть</b> <b>2022-2023 учебный год</b>	ОУ – 100% КО – 45%	ОУ – 100% КО – 29%	
<b>IV четверть</b> <b>2022-2023 учебный год</b>	ОУ – 100% КО – 36%	ОУ – 100% КО – 33%	ОУ – 100% КО – 67%
<b>2022-2023 учебный год</b>	ОУ – 100% КО – 45%	ОУ – 100% КО – 48%	ОУ – 100% КО – 67%

Сравнивая результаты, можно сделать вывод, что качественная успеваемость колеблется на 1 и 2 уровне обучения по сравнению с предыдущими четвертями нынешнего учебного года и стабильна на третьем уровне.

Рекомендации:

Данную аналитическую справку довести до сведения педагогического коллектива, обучающихся и их родителей.

Зам. директора по УВР

Т.Н. Волошина